

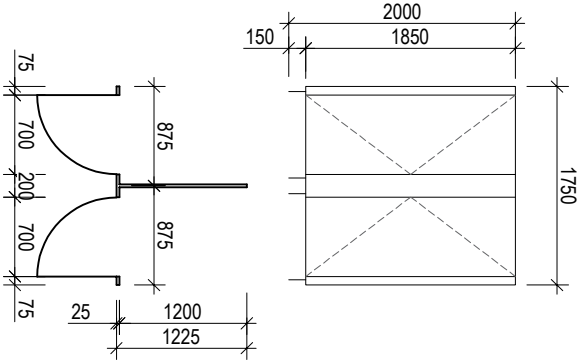
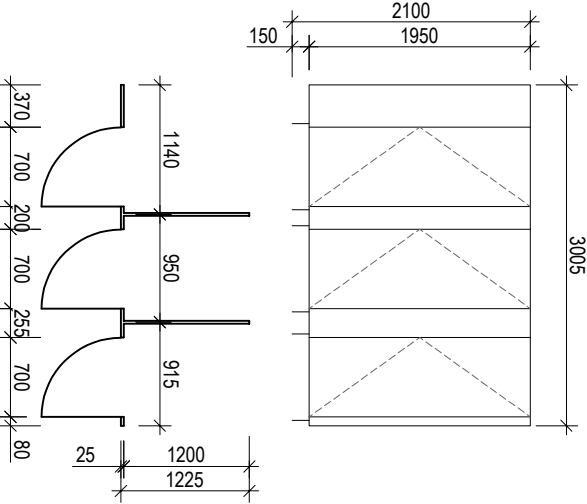
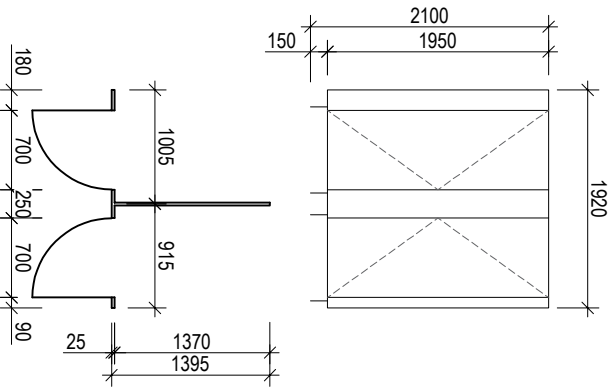
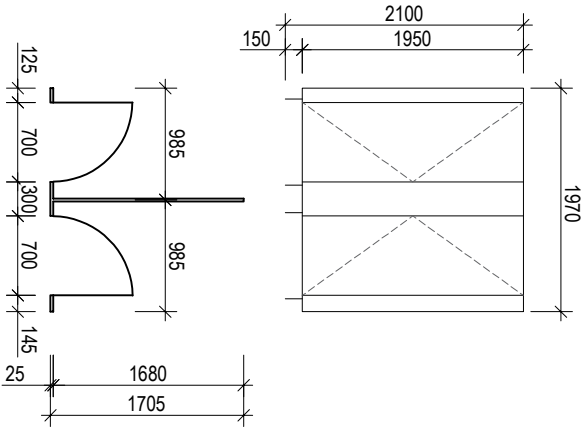


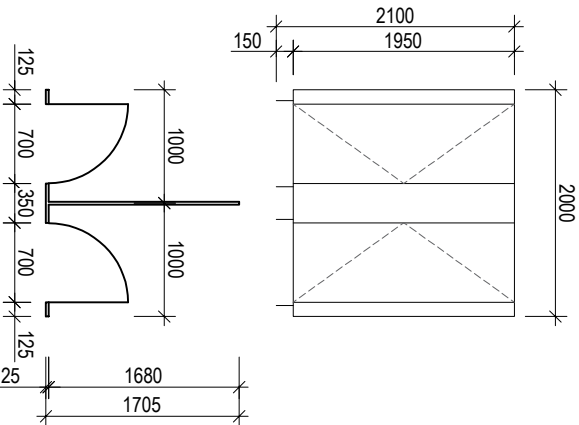
TENTO VÝPIS NELZE POVAŽOVAT ZA DÍLENSKOU DOKUMENTACI. DÍLENSKOU DOKUMENTACI NA ZÁKLADĚ SPECIFIKACÍ A DETAILŮ ZPRACUJE VÝROBCE A PŘEDLOŽÍ AD K ODSOULASENÍ. VEŠKERÉ ROZMĚRY NUTNO OVĚŘIT NA STAVBĚ. PŘI ROZPORU MEZI ROZMĚRY TĚCHTO VÝROBKŮ VE VÝKRESECH DETAILŮ A VE VÝPISU PRVKŮ, PLATÍ ROZMĚRY VE VÝKRESECH DETAILŮ !

VEŠKERÉ POVRCHOVÉ ÚPRAVY BUDOU ODSOULASENY AUTORSKÝM DOZOREM NA ZÁKLADĚ REÁLNÝCH VZORKŮ PŘEDLOŽENÝCH DODAVATELEM.

		AUTORIZOVANÝ ARCHITEKT: ING. ARCH. MILOŠ KLEMENT			<div>ATELIER TĚŠNOVKA ATELIER KLEMENT, TODOROV TĚŠNOVSKÁ 145, 61400 BRNO TEL.: 776 044 291 E-MAIL: klement@tesnovka.cz WWW.TESNOVKA.CZ</div>
<b>NÁSTAVBA A STAVEBNÍ ÚPRAVY</b>		AUTOR NÁVRHU: ING. ARCH. RŮŽENA KLEMENTOVÁ			
<b>ZÁKLADNÍ ŠKOLY V POPŮVKÁCH ŠKOLNÍ 63/9</b>		VYPRACOVATEL: ING. JANA HOUZAROVÁ, TEREZA SMRŽOVÁ			
<b>D.1.1. ARCHITEKTONICKO STAVEBNÍ ČÁST</b>		INVESTOR: OBEC POPŮVKY, NÁVES 32/25, 664 41 POPŮVKY			
<b>D.1.1. ARCHITEKTONICKO STAVEBNÍ ČÁST</b>		DATUM: LEDEN 2024      ZAK.Č.: 1/2024			
<b>VÝPIS PRVKŮ PSV</b>		STUPEŇ: DOKUMENTACE PRO PROVEDENÍ STAVBY – DPS ( DPS )			
<b>VÝPIS TRUHLÁŘSKÝCH VÝROBKŮ - SANITÁRNÍ PŘÍČKY</b>					
					<b>D.1.1.31</b>

VÝPIS TRUHLÁŘSKÝCH VÝROBKŮ - SANITÁRNÍ PŘÍČKY							
OZN.	NÁZEV (POPIS)	SCHÉMA	SPECIFIKACE	KS			
				1NP	2NP	3NP	Σ
1/T <sub>sn</sub>	<b>SANITÁRNÍ PŘÍČKA</b>  ROZMĚR: DVEŘNÍ KŘÍDLA <b>700/1850</b>  UMÍSTĚNÍ PRVKU: 1.21; 1.22; 1.23 <i>dle PŮDORYS 1. NP - NÁVRH ÚPRAV</i>		<b>WC KABINKY</b> <b>MATERIÁL:</b> STĚNY: LAMINOVANÁ DŘEVOTŘÍSKA tl. 25 mm DVEŘE: LAMINOVANÁ DŘEVOTŘÍSKA tl. 25 mm KOVÁNÍ: NEREZOVÁ OCEL KONSTRUKCE: ELOXOVANÉ HLINÍKOVÉ PROFILY  <b>DVEŘE:</b> SAMOZAVÍRACÍ PANTY, NEREZ ZAVÍRAČ SE SIGNALIZACÍ VOLNO/OBSAŽENO  VÝŠKA UMÍSTĚNÍ OD PODLAHY 150 mm	1	-	-	1
2/T <sub>sn</sub>	<b>SANITÁRNÍ PŘÍČKA</b>  ROZMĚR: DVEŘNÍ KŘÍDLA <b>700/1950</b>  UMÍSTĚNÍ PRVKU: 2.09; 2.10; 2.11; 2.12 <i>dle PŮDORYS 2. NP - NÁVRH</i>		<b>WC KABINKY</b> <b>MATERIÁL:</b> STĚNY: LAMINOVANÁ DŘEVOTŘÍSKA tl. 25 mm DVEŘE: LAMINOVANÁ DŘEVOTŘÍSKA tl. 25 mm KOVÁNÍ: NEREZOVÁ OCEL KONSTRUKCE: ELOXOVANÉ HLINÍKOVÉ PROFILY  <b>DVEŘE:</b> SAMOZAVÍRACÍ PANTY, NEREZ ZAVÍRAČ SE SIGNALIZACÍ VOLNO/OBSAŽENO  VÝŠKA UMÍSTĚNÍ OD PODLAHY 150 mm	-	1	-	1

VÝPIS TRUHLÁŘSKÝCH VÝROBKŮ - SANITÁRNÍ PŘÍČKY							
OZN.	NÁZEV (POPIS)	SCHÉMA	SPECIFIKACE	KS			
				1NP	2NP	3NP	Σ
3/T <sub>sn</sub>	<b>SANITÁRNÍ PŘÍČKA</b>  ROZMĚR: DVEŘNÍ KŘÍDLA <b>700/1950</b>  UMÍSTĚNÍ PRVKU: 2.14; 2.15; 2.16 <i>dle PŮDORYS 2. NP - NÁVRH</i>		<b>WC KABINKY</b> <b>MATERIÁL:</b> STĚNY: LAMINOVANÁ DŘEVOTŘÍSKA tl. 25 mm DVEŘE: LAMINOVANÁ DŘEVOTŘÍSKA tl. 25 mm KOVÁNÍ: NEREZOVÁ OCEL KONSTRUKCE: ELOXOVANÉ HLINÍKOVÉ PROFILY  <b>DVEŘE:</b> SAMOZAVÍRACÍ PANTY, NEREZ ZAVÍRAČ SE SIGNALIZACÍ VOLNO/OBSAŽENO  VÝŠKA UMÍSTĚNÍ OD PODLAHY 150 mm	-	1	-	1
4/T <sub>sn</sub>	<b>SANITÁRNÍ PŘÍČKA</b>  ROZMĚR: DVEŘNÍ KŘÍDLA <b>700/1950</b>  UMÍSTĚNÍ PRVKU: 3.08 <i>dle PŮDORYS 3. NP - NÁVRH</i>		<b>WC KABINKY</b> <b>MATERIÁL:</b> STĚNY: LAMINOVANÁ DŘEVOTŘÍSKA tl. 25 mm DVEŘE: LAMINOVANÁ DŘEVOTŘÍSKA tl. 25 mm KOVÁNÍ: NEREZOVÁ OCEL KONSTRUKCE: ELOXOVANÉ HLINÍKOVÉ PROFILY  <b>DVEŘE:</b> SAMOZAVÍRACÍ PANTY, NEREZ ZAVÍRAČ SE SIGNALIZACÍ VOLNO/OBSAŽENO  VÝŠKA UMÍSTĚNÍ OD PODLAHY 150 mm	-	-	1	1

VÝPIS TRUHLÁŘSKÝCH VÝROBKŮ - SANITÁRNÍ PŘÍČKY							
OZN.	NÁZEV (POPIS)	SCHÉMA	SPECIFIKACE	KS			
				1NP	2NP	3NP	Σ
5/T <sub>sn</sub>	<div>SANITÁRNÍ PŘÍČKA</div> <div>ROZMĚR: DVEŘNÍ KŘÍDLA 700/1950</div> <div>UMÍSTĚNÍ PRVKU: 3.09</div> <div>dle PŮDORYS 3. NP - NÁVRH</div>		<div>WC KABINKY</div> <div>MATERIÁL: STĚNY: LAMINOVANÁ DŘEVOTŘÍSKA tl. 25 mm</div> <div>DVEŘE: LAMINOVANÁ DŘEVOTŘÍSKA tl. 25 mm</div> <div>KOVÁNÍ: NEREZOVÁ OCEL</div> <div>KONSTRUKCE: ELOXOVANÉ HLINÍKOVÉ PROFILY</div> <div>DVEŘE: SAMOZAVÍRACÍ PANTY, NEREZ ZAVÍRAČ SE</div> <div>SIGNALIZACÍ VOLNO/OBSAŽENO</div> <div>VÝŠKA UMÍSTĚNÍ OD PODLAHY 150 mm</div>	-	-	1	1